

# Copropriété "OPALE"






## 2 - PLAN DE MASSE

échelle  
1/250

format  
A3

indice du plan  
v.01

18/05  
2022

- LEGENDE :**
-  Périmètre de la copropriété
  -  Clôture légère existante
  -  Application cadastrale
  -  Jardin A Jouiſſance Privative
  -  Parking commun visiteur

**Nota Bene:**  
Plan établi par le Philippe BERDALLE, architecte à Arbonne (64210) et transmis le 17 Mai 2022 au cabinet PREMIER PLAN, géomètres-experts associés.

